

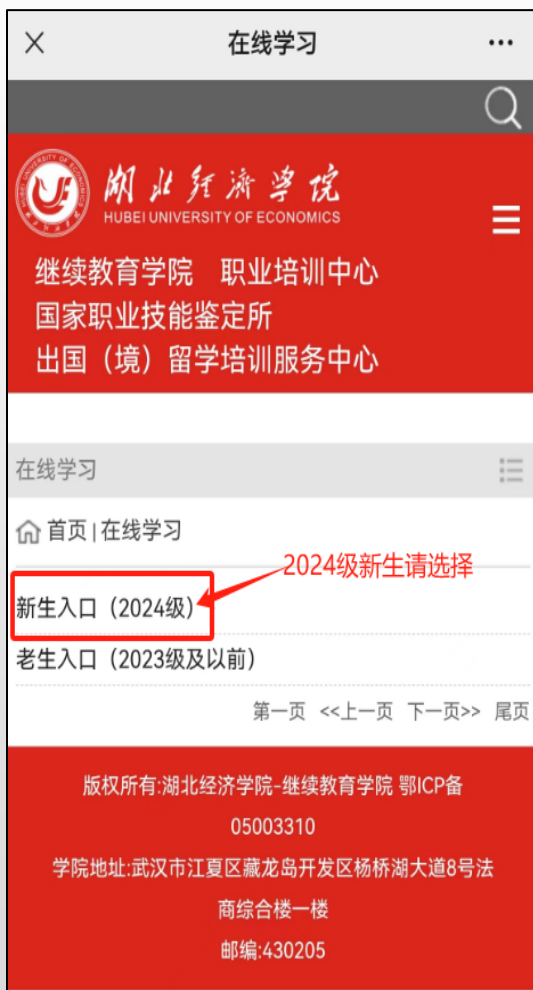
湖北经济学院高等学历继续教育2024级新生入学操作指南

第一步：手机微信扫码登录
湖北经济学院继续教育学院

电脑端登录网址：
<https://jxjy.hbue.edu.cn/zxx/x/list.htm>



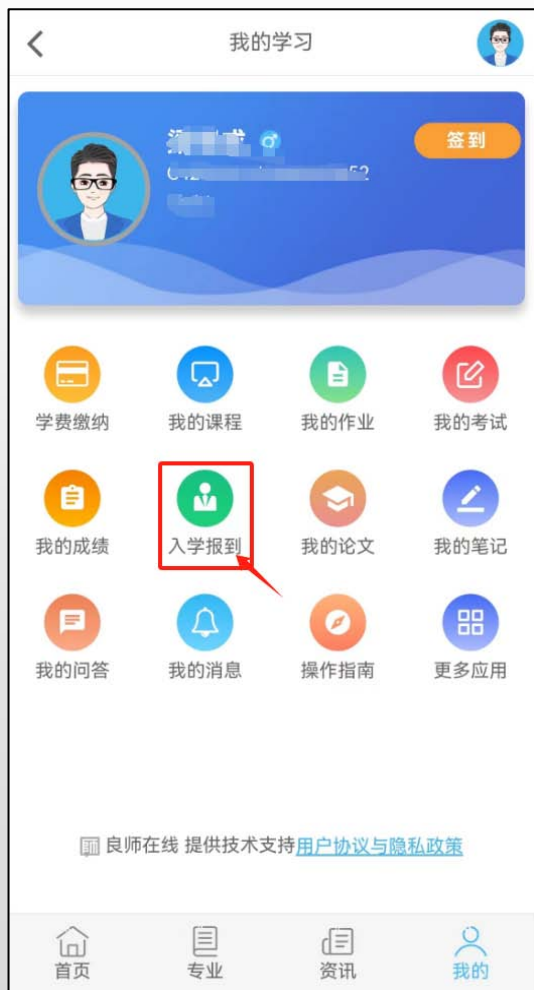
第二步：点击新生入口（2024级）



第三步：输入用户名和密码
用户名为**C身份证号码**，密码**身份证后六位**
登录网址：<https://hbueu.ls365.net>



第四步：点击“入学报到”



第五步：按照要求上传身份证照片系统自动读取信息并核对，再点下一步



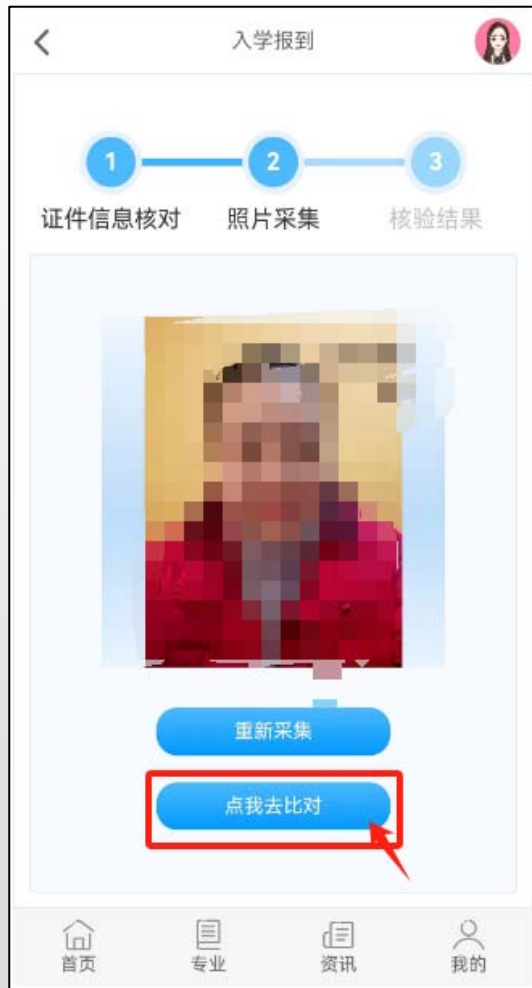
第六步：上传蓝底电子证件照片



第七步：打开手机摄像头拍照权限，调整好角度和周围光线，完成人像采集



第八步：“点我去比对”系统自动完成比对，并显示比对结果



第九步：如录取照片与证件照对比不通过，可选择重新上传身份证或签订承诺书



第十步：入学审核中档案资料填写

入学审核

学生信息 **档案资料**

1.核对基本信息
2.填写相应信息
3.打星号为必填
4.未标星号选填

基本信息

学生姓名: [输入框]

性别: [下拉菜单]

出生年月: [日期选择器]

民族: 汉族 [下拉菜单]

政治面貌: 请选择 [下拉菜单]

户籍所在地: 请选择 [下拉菜单]

学生学号: [输入框]

证件号码: [输入框]

邮政编码: [输入框]

现工作地点: [输入框]

职称: 如在职, 请输入职称 [输入框]

年级: 如在校, 请输入年级 [输入框]

曾用名: [输入框]

婚姻状态: 请选择 [下拉菜单]

帮助中心

TOP

第十一步：专升本学生需上传专科毕业证照片及专科电子注册备案表（其他层次学生可略过此步骤）

学历证书*

专升本学生请上传专科毕业证照片

学历认证报告*

请下载如下图所示学历证书(PDF格式)后上传, 上传后将自动识别证书相关信息, [点击前往学历证书下载地址](#)

请上传专科电子注册备案表pdf或图片格式

姓名: [输入框]

出生年月: [日期选择器]

年代久远的专科学历可上传学信网认证报告, 识别读取不到信息, 可在框内手动输入。

专科学历电子注册备案表在线验证码: [输入框]

第十二步：进行最后的信息确认，核对本人信息预览入学登记表。

个人中心

入学信息 绑定账号

核对填写信息

基本信息

学生姓名: [输入框]

性别: [下拉菜单]

出生年月: [日期选择器]

民族: 汉族 [下拉菜单]

政治面貌: [下拉菜单]

户籍所在地: [下拉菜单]

学生学号: [输入框]

证件号码: [输入框]

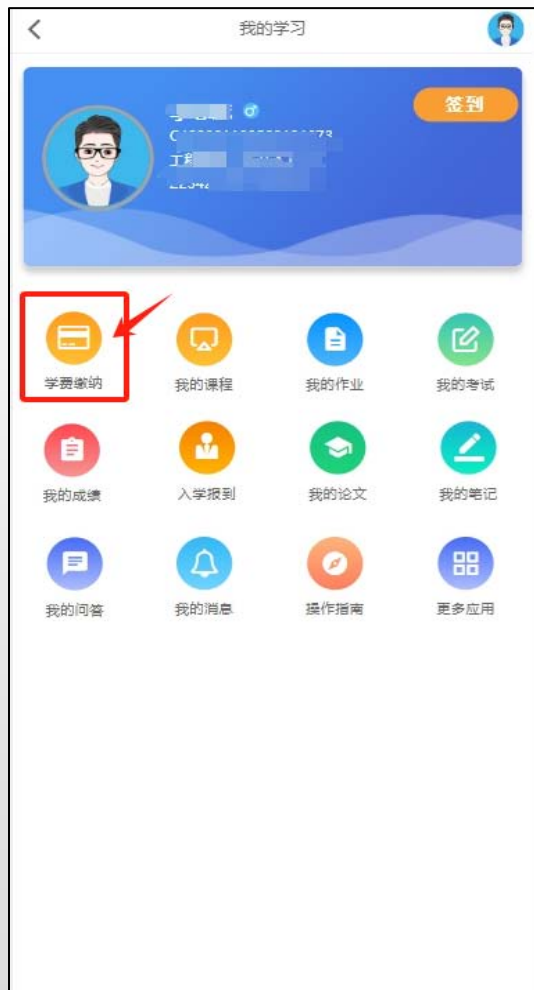
证件信息

学历认证报告

帮助中心

TOP

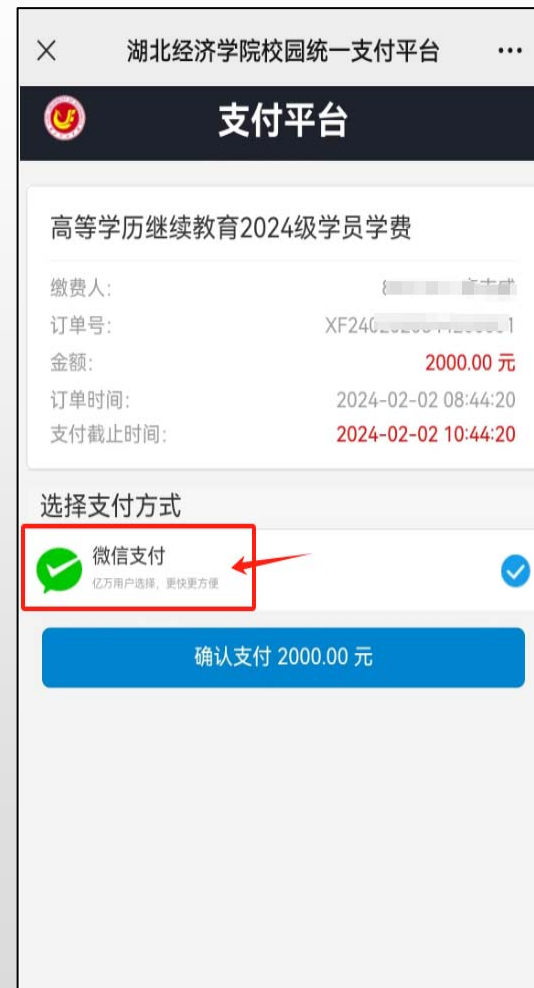
第十三步：点击“学费缴纳”



第十四步：核对个人信息、专业、学费，点击“去缴费”



第十五步：进入校园支付平台，核对学费，支持微信支付



温馨提示：1.请完成入学报到后，进入学费缴纳；

2.请仔细核对缴费信息后，再进行支付；

3.支付成功后，请耐心等待缴费数据更新，勿重复支付； 4.支付成功后，请妥善保存支付记录。

第十六步：根据选择的支付方式完成缴费流程



第十七步：查看缴费完成状态



温馨提示：

查看学费标准请登录湖北经济学院继续教育学院——2023年高等学历继续教育招生简章

网址：

<https://jxjy.hbue.edu.cn/73/a8/c9293a291752/page.htm>

第一学年缴费时间：

2024年2月26日-3月31日

第一学期的课程学习考试时间：

2024年3月9日-6月

湖北经济学院高等学历继续教育学费电子发票获取流程

第一步：打开手机在微信小程序中，搜索“电子票夹”



第二步：首次登录“电子发票夹”，先完成注册信息，再完成实名认证才能查看发票夹信息。



第三步：点击“票夹”，即可查看发票

